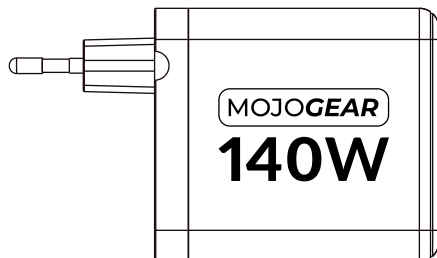


MOJOGEAR

CHARGE+

140W

GaN-LADEGERÄT



BENUTZERHANDBUCH

Vielen Dank, dass Sie sich für dieses MOJOGEAR-Ladegerät entschieden haben.

Für Informationen in anderen Sprachen besuchen Sie bitte:

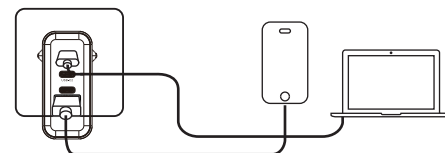


www.mojogear.eu/manuals

Inhalt

1. Anwendung
2. Lieferumfang
3. Technische Details
4. Sicherheitshinweise
5. Über MOJOGEAR

1. Anwendung



1. Schließen Sie ein oder mehrere Ladekabel an.
2. Schließen Sie das Ladegerät an eine Steckdose an.
3. Verbinden Sie das andere Ende des Ladekabels mit Ihrem Laptop, Smartphone oder einem anderen Gerät.

Um Ihren Laptop aufzuladen, verwenden Sie bitte den Anschluss USB-C1 oder USB-C2.

2. Lieferumfang

- Ladegerät
- Handbuch

3. Technische Details

Name: MOJOGEAR Charge 140W PD GaN Schnellladegerät MG-C02 PD-577

Eingang (EU-Stecker): 100–240 V ~ 50/60 Hz, 2,1 A

USB-C1/C2 Ausgang: 3,3V-21V=5A (PPS) / 5V=3A / 9V=3A / 12V=3A / 15V=3A / 20V=5A / 28V=5A (140W Max)

USB-C3-Ausgang: 5V=3A / 9V=2,22A / 12V=1,67A (20W Max)

USB-A-Ausgang: 5V=3A / 9V=2A / 12V=1,5A (18W Max)

Kombinierte Ausgänge:

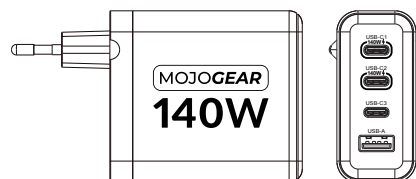
C1+C2	65W+65W
C1+C3 oder C2+C3:	100W+20W
C1+A oder C2+A:	100W+18W
C3+A:	5W=3A
C1+C2+C3:	65W+45W+20W
C1+C2+A:	65W+45W+18W
C1+C3+A oder C2+C3+A:	100W+5W=3A (C3+A)
C1+C2+C3+A:	65W+45W+5W=3A (C3+A)

Gesamtleistung: 140 W max



4. Sicherheitshinweise

- Lassen Sie das Ladegerät nicht fallen, zerlegen Sie es nicht und missbrauchen Sie es nicht mechanisch.
- Versuchen Sie nicht, das Ladegerät selbst zu reparieren.
- Vermeiden Sie den Kontakt mit Wasser oder hoher Luftfeuchtigkeit.
- Nicht übermäßiger Hitze aussetzen.
- Nicht in der Nähe von brennbaren Gasen verwenden.
- Außerhalb der Reichweite von Kindern aufbewahren.



5. Über MOJOGEAR

MOJOGEAR

MOJOGEAR entwickelt hochwertige Produkte für Smartphone-Filmemacher, mobile Entwickler und alle anderen, die das Beste aus ihrem Telefon oder ihrer Kamera herausholen möchten.

Für alle MOJOGEAR-Produkte gilt eine Garantie von 2 Jahren.

Wenn Sie Fragen oder Feedback haben, teilen Sie uns dies bitte unter support@mojogear.eu mit. Wir würden uns freuen, von Ihnen zu hören!